



1) To Alcoves, Celebrity Reflection 2) To Lawn Club Grill, Celebrity Reflection 3) To Porch, Celebrity Reflection 4) Celebrity Equinox 5) To Lawn Club, Celebrity Solstice 6) Το σολάριουμ μόνο για ενήλικες



Σχέδια καταστρώματος της κατηγορίας Solstice®.



5



6

Celebrity Eclipse®
Celebrity Reflection™
Celebrity Solstice®

Celebrity Equinox™
Celebrity Silhouette™

Δύο ΝΕΑ πλοία

• **Celebrity Silhouette** Το τέταρτο πλοίο σε αυτή την επαναστατική κατηγορία μπήκε στο στόλο μας τον Ιούλιο 2011 και ξεχειλίζει από καταπληκτικά χαρακτηριστικά και ανέσεις όπως αυτά που έχουν καταστήσει τόσο δημοφιλή την κατηγορία Solstice. Ωστόσο, έχουμε προσθέσει ακόμα περισσότερες ανέσεις.

Το Lawn Club Grill, το πρώτο διαδραστικό εστιατόριο-ψησταριά εν πλώ, όπου οι σεφ μας μοιράζονται τα μυστικά τους γύρω από το ψήσιμο. Το Alcoves, όπου τα ιδιωτικά ησυχαστήρια τύπου καμπίνας δεσπόζουν επάνω από το γρασίδι και τα γαλανά νερά. Το Michael's Club διαθέτει πλέον περισσότερα από 50 είδη μπύρας από όλο τον κόσμο, καθώς και σπάνια ούισκι malt και κονιάκ, ενώ το Porch, με στυλ από τα Χάμπτονς και το ανάλαφρο μοντέρνο ντεκόρ του είναι το ιδανικό μέρος για ένα χαλαρό πρωινό ή γεύμα. Επίσης, το Hideaway είναι ένα σημείο που μπορείτε να χαλαρώσετε σε ιδιωτικές «φωλιές» με το αγαπημένο σας Apple iPad® ή ένα καλό βιβλίο, ενώ στο Καλλιτεχνικό στούντιο ειδικοί παραδίδουν μαθήματα στο σχέδιο, τη ζωγραφική, τη γαστρονομία και πολλά άλλα.

• **Celebrity Reflection** Το 2012, η κατηγορία Solstice θα ολοκληρωθεί με το τελευταίο πλοίο που διαθέτει όλες τις συναρπαστικές καινοτομίες που υπάρχουν στο Celebrity Silhouette. Και πάλι όμως, κάναμε ένα ακόμα βήμα και προσθέσαμε ένα επιπλέον κατάστρωμα.

Αυτό το χαρακτηριστικό μας έδωσε την δυνατότητα να προσθέσουμε μια νέα κατηγορία εμπνευσμένη από το spa, την AquaClass® — που περιλαμβάνει 34 πολυτελείς σουίτες, κάθε μία από τις οποίες έχει εσωτερικό χώρο με εμβαδόν 23 τ.μ. και συμπληρώνεται από μια εκπληκτική βεράντα 5 τ.μ. Άλλες βελτιώσεις περιλαμβάνουν μεγαλύτερη χωρητικότητα στα εστιατόρια και στα καταστρώματα ηλιοθεραπείας, καθώς και περισσότερες θέσεις στο θέατρο.

Σημεία ενδιαφέροντος της κατηγορίας Solstice

Celebrity iLounge™ • Γήπεδο ψυχαγωγίας • Galleria Tastings

- Fortunes Casino • Martini Bar & Crush • Καμπίνες AquaClass
- AquaSpa® by Elemis® • Σαλόνι-ουράνιο παρατηρητήριο
- Το Hot Glass Show™ • Cellar Masters • Θέατρο • Το Lawn Club
- Michael's Club • Κέντρο Fitness • 10 Μοναδικά εστιατόρια

Νέες προσθήκες μόνο στο Celebrity Silhouette και το Celebrity Reflection

- **To Porch** — Με γρήγορο, απλό και φρέσκο φαγητό (όπως σαλάτες και σάντουιτς) καθώς και καφέ, κρασί και μπύρα.
- **To Alcoves** — Προσφέρει ιδιαίτερες καμπίνες απομόνωσης για 2 έως 4 επισκέπτες.
- **To Lawn Club Grill** — Η πρώτη διαδραστική υπαίθρια ψησταριά εν πλώ.
- **To Hideaway** — Ένα ησυχαστήριο υψηλής τεχνολογίας που μοιάζει με καλύβα σε δέντρο.
- **To Art Studio** — Καλλιτεχνικό στούντιο που προσφέρει διαδραστική επαφή και μαθήματα από ειδικούς στην τέχνη, την κουζίνα και πολλά άλλα.
- **Σουίτες AquaClass** (Μόνο στο Celebrity Reflection) — το υπέρτατο κατάλυμα στην AquaClass. Ακόμα πιο ευρύχωρο και πολυτελές.





1



2



3

Τα σχέδια των καταλυμάτων που απεικονίζονται αποτελούν αντιπροσωπευτικά δείγματα πλοίου της κατηγορίας Solstice. Το μέγεθος της καμπίνας μπορεί να διαφέρει ανάλογα με το πλοίο και την κατηγορία. Όλες οι μετρήσεις είναι κατά προσέγγιση. Η επίπλωση και η διαμόρφωση του χώρου που απεικονίζεται μπορεί να διαφέρει στις καμπίνες του κάθε πλοίου και στις καμπίνες με χωρητικότητα για τρίτο και τέταρτο επισκέπτη. Τα σχεδιαγράμματα δεν είναι σε κλίμακα. Επικοινωνήστε με τον ταξιδιωτικό σας πράκτορα ή τον εξειδικευμένο πράκτορα κρουαζιέρων, ή επισκεφτείτε τη διεύθυνση www.celebritycruises.com/ships για ακριβείς μετρήσεις. Για περισσότερες λεπτομέρειες σχετικά με τις ανέσεις που είναι διαθέσιμες στην καμπίνα ή τη σουίτα σας, ανατρέξτε στις σελίδες 54-55.

Για περισσότερες πληροφορίες και λεπτομέρειες σχετικά με τις σουίτες και τις καμπίνες:

**ΕΠΙΚΟΙΝΩΝΗΣΤΕ: ΜΕ ΤΟΝ
ΤΑΞΙΔΙΩΤΙΚΟ ΣΑΣ ΠΡΑΚΤΟΡΑ
ΕΠΙΣΚΕΦΘΕΙΤΕ:
www.celebritycruises.com**



4

Σημεία ενδιαφέροντος της κατηγορίας Solstice

• Νέες σουίτες AquaClass®

Οι 34 νέες σουίτες διατίθενται μόνο στο Celebrity Reflection® και προσφέρουν πολυτελή εσωτερικό χώρο 23 τ.μ. που συμπληρώνεται από τις εκπληκτικές βεράντες 5 τ.μ. Επιπλέον διαθέτουν όλες τις ανέσεις περιποίησης με θέμα το spa που παρέχονται στην τυπική σουίτα AquaClass.

• Καμπίνες με συνδεδεμένη βεράντα

Διατίθενται μόνο στα πλοία της κατηγορίας Solstice και συνδέονται με έναν εξωτερικό προθάλαμο. Αυτές οι καμπίνες είναι σχεδιασμένες ώστε να προσφέρουν στην οικογένεια και σε φίλους τη δυνατότητα να συνδυάζουν και να μοιράζονται τον εσωτερικό χώρο και τις βεράντες τους. Μια αποκλειστικότητα για την κατηγορία Solstice.

• Σουίτες

Το αποκορύφωμα των καταλυμάτων της κατηγορίας Solstice με εσωτερικό χώρο που κυμαίνεται από 27,5 – 120 τ.μ. Οι περισσότερες σουίτες έχουν ξεχωριστούς χώρους ύπνου, ενώ όλες διαθέτουν δικό τους μπάτλερ, πλήρη υπηρεσία πρωινού, γεύματος και δείπνου στη σουίτα, καθώς και μια συλλογή πολύ ιδιαίτερων επιπλέον παροχών (δείτε τη σελίδα 55).

1) Συνδεδεμένες καμπίνες 2) Καμπίνα με βεράντα με θέα το ηλιοβασίλεμα 3) Καμπίνα με θέα τη θάλασσα 4) Σουίτα Penthouse 5) Σουίτα Sky 6) Απολαύστε τη θέα από τη βεράντα σας



Σχέδια καταστρώματος της κατηγορίας Solstice®.



Σουίτα Penthouse PS
Καμπίνα: 120 τ.μ.
Βεράντα: 36 τ.μ.



Βασιλική σουίτα RS
Καμπίνα: 180 τ.μ.
Βεράντα: 48 τ.μ.



Σουίτα Celebrity CS
Καμπίνα: 120 τ.μ.
Βεράντα: 32 τ.μ.




Σουίτα Sky S1 S2 AW
Καμπίνα: 28 τ.μ.
Βεράντα: 7 τ.μ.



Καμπίνα με θέα τη θάλασσα 7 8 AY
Καμπίνα: 16,5 τ.μ.



Οικογενειακή καμπίνα με θέα τη θάλασσα 9 10 11 12 AZ
Καμπίνα: 53 τ.μ.
Βεράντα: 5 ή 10 τ.μ.



AquaClass® Καμπίνα A1 A2 AA
Καμπίνα: 18 τ.μ.
Βεράντα: 5 τ.μ.



Εσωτερική καμπίνα 9 10 11 12 AZ
Καμπίνα: 17-18,5 τ.μ.

Καμπίνα κατηγορίας Concierge C1 C2 C3 AC
Καμπίνα με βεράντα με θέα το ηλιοβασίλεμα SV
Καμπίνα πολυτελείας με βεράντα 1A 1B 1C 2A 2B 2C 2D AX

• Πρόσβαση σε αναπηρικά αμαξίδια†

Ορισμένες καμπίνες παρέχουν πρόσβαση σε χρήστες αναπηρικών αμαξιδίων και άλλους επισκέπτες με ιδιαίτερες ανάγκες. Ανατρέξτε στο ειδικά σχέδια καταστρώματος του πλοίου για περισσότερες λεπτομέρειες.

†Ορισμένες καμπίνες παρέχουν πρόσβαση σε αναπηρικά αμαξίδια και διαθέτουν ντους ομαλής εισόδου. Δεν διαθέτουν μπανιέρα.

** Η θέα από τη βεράντα παρεμποδίζεται μερικώς. ‡ Η θέα από τη βεράντα παρεμποδίζεται μερικώς.

Η διαμόρφωση της επίπλωσης που απεικονίζεται μπορεί να διαφέρει σε καμπίνες με χωρητικότητα για τρίτο και τέταρτο επισκέπτη. Όλες οι μετρήσεις είναι κατά προσέγγιση.

Celebrity Eclipse®

Χωρητικότητα: 2,850
 Εκτόπισμα: 122,000
 Μήκος: 315 μέτρα
 Ταχύτητα πλεύσης: 24 κόμβοι
 Ηλεκτρικό ρεύμα: 110/220 AC
 Σημεία πλοίου: Μάλτα
 Ναυπηγήθηκε: 2010 Απρ.

Celebrity Equinox™

Χωρητικότητα: 2,850
 Εκτόπισμα: 122,000
 Μήκος: 315 μέτρα
 Ταχύτητα πλεύσης: 24 κόμβοι
 Ηλεκτρικό ρεύμα: 110/220 AC
 Σημεία πλοίου: Μάλτα
 Ναυπηγήθηκε: Αύγ. 2009

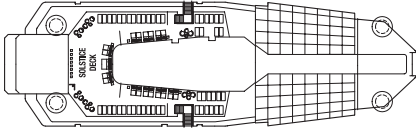
Celebrity Reflection™

Χωρητικότητα: 3,030
 Εκτόπισμα: 126,600
 Μήκος: 349 μέτρα
 Ταχύτητα πλεύσης: 24 κόμβοι
 Ηλεκτρικό ρεύμα: 110/220 AC
 Σημεία πλοίου: Μάλτα
 Ναυπηγήθηκε: 2012

Celebrity Silhouette™

Χωρητικότητα: 2,886
 Εκτόπισμα: 122,400
 Μήκος: 349 μέτρα
 Ταχύτητα πλεύσης: 24 κόμβοι
 Ηλεκτρικό ρεύμα: 110/220 AC
 Σημεία πλοίου: Μάλτα
 Ναυπηγήθηκε: Ιούλ. 2011

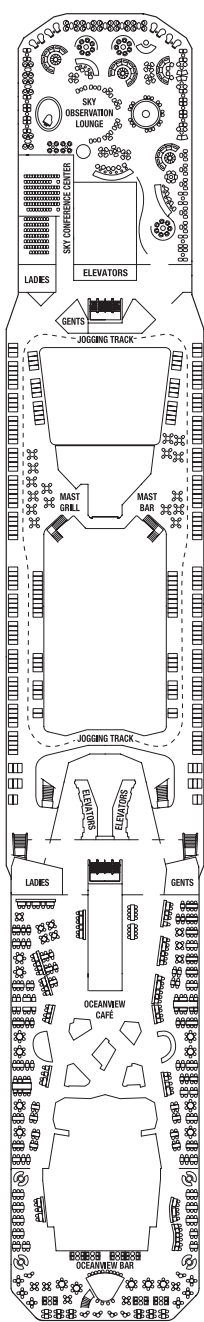
Κατάστρωμα 16



Κατάστρωμα 12



Κατάστρωμα 14




Κατάστρωμα 15



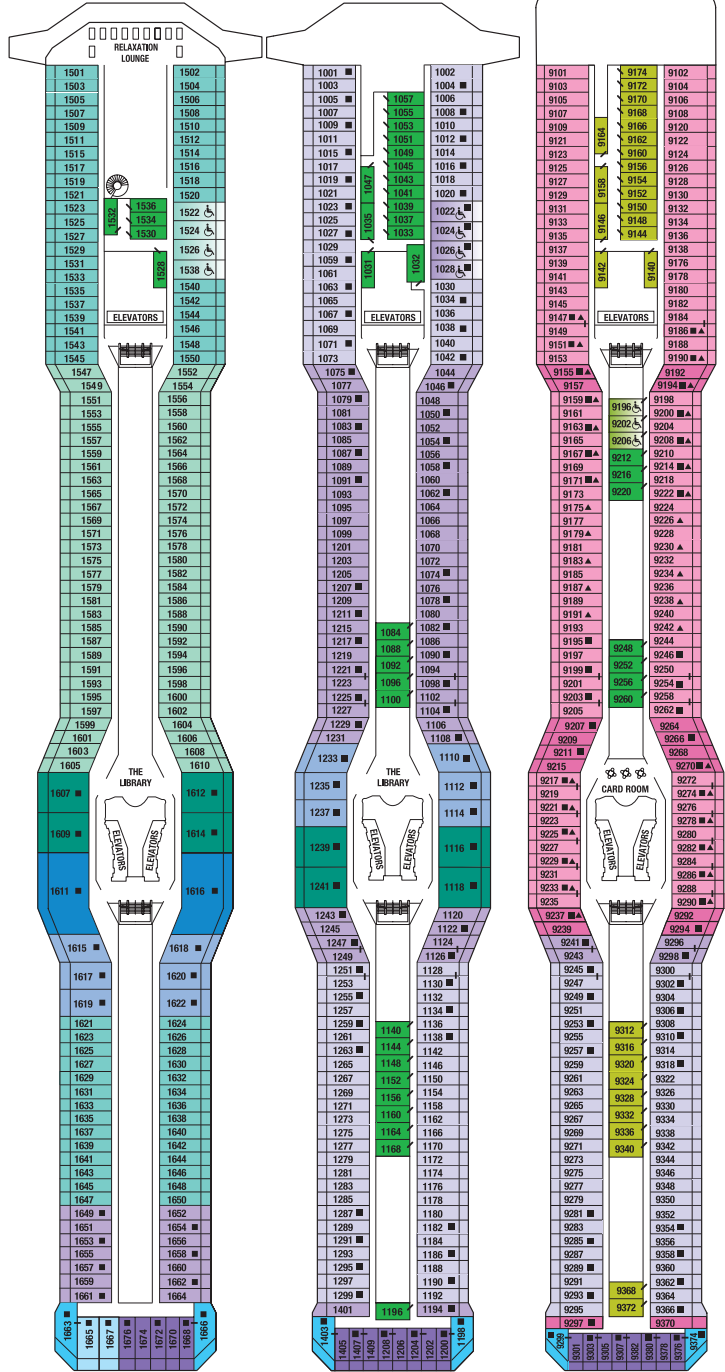
Κατάστρωμα 11



Κατάστρωμα 10



Κατάστρωμα 9



- PS Σουίτα Penthouse
- RS Βασιλική σουίτα
- CS Σουίτα Celebrity
- S1 Σουίτα Sky 1
- S2 Σουίτα Sky 2
- AW Σουίτα Sky με πρόσβαση
- A1 AquaClass® 1
- A2 AquaClass 2

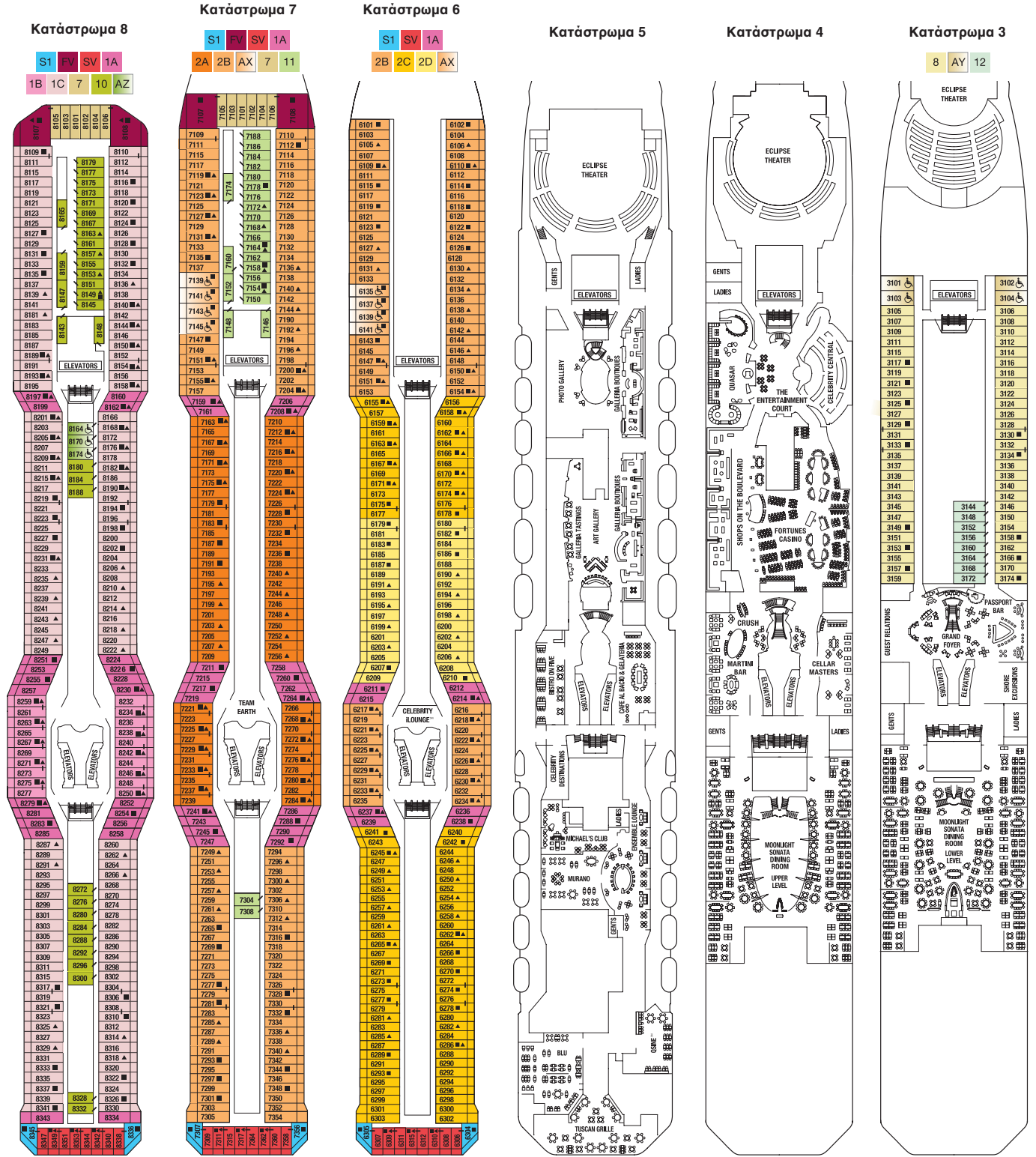
- AA Καμπινα AquaClass με πρόσβαση
- C1 Κατηγορία Concierge 1
- C2 Κατηγορία Concierge 2
- C3 Κατηγορία Concierge 3
- AC Καμπινα Concierge με πρόσβαση
- FV Οικονομική με θέα προς τη θάλασσα
- SV Καμπινα με βεράντα με θέα το ηλιοβασίλεμα
- 1A Πολυτελείας με βεράντα 1A

- 1B Πολυτελείας με βεράντα 1B
- 1C Πολυτελείας με βεράντα 1C
- 2A Πολυτελείας με βεράντα 2A
- 2B Πολυτελείας με βεράντα 2B
- 2C Πολυτελείας με βεράντα 2C
- 2D Πολυτελείας με βεράντα 2D
- AX Πολυτελείας με βεράντα με πρόσβαση
- 7 Με θέα τη θάλασσα 7

- 8 Με θέα τη θάλασσα 8
- AY Καμπινα με θέα τη θάλασσα με πρόσβαση
- 9 Εσωτερική καμπινα 9
- 10 Εσωτερική καμπινα 10
- 11 Εσωτερική καμπινα 11
- 12 Εσωτερική καμπινα 12
- AZ Εσωτερική καμπινα με πρόσβαση

- ΟΙ ΑΡΙΘΜΟΙ ΚΑΤΑΣΤΡΩΜΑΤΟΣ ΑΝΤΙΠΡΟΣΩΠΕΥΟΥΝ ΑΠΕΙΡΑ ΕΠΙΠΕΔΑ ΕΠΙΣΚΕΠΤΩΝ**
- ΚΑΝΑΠΕΣ-ΚΡΕΒΑΤΙ
 - ▲ ΜΙΑ ΕΠΑΝΩ ΚΟΥΚΕΤΑ
 - ΔΥΟ ΕΠΑΝΩ ΚΟΥΚΕΤΕΣ
 - | ΣΥΝΔΕΔΕΜΕΝΕΣ ΚΑΜΠΙΝΕΣ
 - ✓ ΤΟΠΟΘΕΣΙΑ ΤΗΣ ΘΥΡΑΣ ΕΣΩΤΕΡΙΚΗΣ ΚΑΜΠΙΝΑΣ
 - ☒ ΚΑΜΠΙΝΑ ΜΕ ΠΡΟΣΒΑΣΗ ΓΙΑ ΑΝΑΠΗΡΙΚΟ ΑΜΑΞΙΔΙΟ
 - ☒ ΔΙΑΘΕΣΙΜΟΤΗΤΑΣ ΟΜΑΛΗΣ ΕΙΣΟΔΟΥ

Σχέδια καταστρώματος της κατηγορίας Solstice®.



Το σχέδιο καταστρώματος απεικονίζει το Celebrity Eclipse που αποτελεί δείγμα πλοίου της κατηγορίας Solstice. Οι χώροι και οι εγκαταστάσεις ενδέχεται να διαφέρουν ανάλογα με το πλοίο. Το σχέδιο καταστρώματος είναι σχεδιασμένο έτσι ώστε να προσφέρει μια επισκόπηση της διάταξης του τυπικού πλοίου της κατηγορίας Solstice, υποδεικνύοντας την τοποθεσία των χώρων και καμπίνων σύμφωνα με τον αριθμό καμπίνας. Το σχέδιο καταστρώματος δεν είναι το ακριβές σχέδιο ούτε παρουσιάζεται σε κλίμακα και ενδέχεται να αλλάξει. Εάν έχετε ειδικές απαιτήσεις ή επιθυμείτε πρόσθετες πληροφορίες σχετικά με μια συγκεκριμένη καμπίνα, επικοινωνήστε με τον ταξιδιωτικό σας πράκτορα ή τον εξειδικευμένο πράκτορα κρουαζιέρων. Σημειώστε ότι όλες οι καμπίνες της κατηγορίας 2C διαθέτουν βερνάντα όπου η θέα παρεμποδίζεται μερικώς και όλες οι καμπίνες κατηγορίας 2D διαθέτουν βερνάντα με θέα που παρεμποδίζεται πλήρως. Οι καμπίνες 1547, 1549, 1552 και 1554 διαθέτουν επίσης θέα που παρεμποδίζεται μερικώς. Οι καμπίνες 2130, 2132, 2134 και 2136 διαθέτουν ντους ομαλής εισόδου και δεν διαθέτουν μανιέρες. Ορισμένες καμπίνες στο κέντρο του πλοίου στο κατάστρωμα Penthouse διαθέτουν σκέπαστρο στη βερνάντα από το ανώτερο κατάστρωμα.